

Conducir una máquina grande nunca ha sido tan fácil

Diseñada para la limpieza de grandes superficies, la AS1050R es la fregadora de conductor sentado más grande de Viper, pero a la vez sigue siendo compacta y maniobrable, y está construida pensando en la seguridad y la eficiencia de los recursos. Su personal apreciará el panel de control intuitivo y la facilidad de uso, junto con el diseño inteligente y duradero, y el mantenimiento es fácil con un acceso rápido a las piezas de uso común.



La gran autonomía, su gran capacidad de fregado y unos niveles de consumo bajos la convierten en una excelente opción para su uso en espacios comerciales, instalaciones educativas y otros entornos con una superficie superior a 7.000 m².

- Modo ecológico para optimizar la productividad y el consumo; hasta 5 horas de funcionamiento
- Robustos parachoques, frenado automático y mecánico, reducción automática de la velocidad en los giros para una mayor seguridad
- Completo panel de control con un único botón de arranque, y pantalla LCD para una visión general del funcionamiento
- Sistema de doble aspiración (opcional) para un rendimiento óptimo de principio a fin, incluso para trabajos intensos
- Ajustes para una mayor flexibilidad durante la limpieza en diferentes tipos de suelos



La imagen mostrada puede que no represente el modelo presupuestado

• Equipamiento de serie

Incluyendo accesorios		Num. Ref.	Min requerido	AS1050R	AS1050R G240 COMPLETA SIN CARGADOR
Portadiscos					
	PLATO DE ARASTRE 20	VF82057	2	•	
Cepillo disco 510 mm					
	CEPILLO 510MM 20IN MEDIANO	VF82056	2	•	
Protector salpicaduras					
	FALDON LATERAL GOMA	VR41206	2	•	
	FALDON LATERAL LINATEX	VR41206LX	2		
Labios					
	LABIO DELANTERO GOMA	VR41322	1	•	
	LABIO DELANTERO LINATEX	VR41322LX	1		
	LABIO TRASERO GOMA	VR41323	1	•	
	LABIO TRASERO LINATEX	VR41323LX	1		
Accesorios					
	SOPORTE BATERIAS ACIDO	VR41119	1		
Opción Luz					



Conducir una máquina grande nunca ha sido tan fácil

Incluyendo accesorios	Num. Ref.	Min requerido	AS1050R	AS1050R G240 COMPLETA SIN CARGADOR
LUZ ESTROBOSCOPICA	VR41633	1	•	
Otros				
TRAY DEBRIS KIT	VS14744	0	•	

Modelo	AS1050R	AS1050R G240 COMPLETA SIN CARGADOR
Num. Ref.	50000594	CM50000594-01

CARACTERÍSTICAS DEL PRODUCTO

Presión cepillo ajustable	•	•
Enganche cepillo on-off	•	•
Bandeja de residuos	•	•
Botón One-Touch™	•	•
Modo ECO	•	•
Tracción de la conducción	•	•
Modo silencio	•	•
LCD display	•	•

Especificaciones técnicas	AS1050R	AS1050R G240 COMPLETA SIN CARGADOR
---------------------------	---------	------------------------------------







Motor de conducción hp (W)	1600
Velocidad de trabajo (km/h)	0-8.0
Voltaje (V)	36
Clase de proteccion ip	IP24
Potencia (W)	4500
Motor cepillo (W)	2x1000
Potencia motor aspiración (W)	600
Nivel de ruido dB(A)	72 ± 3
Productividad (m²/h)	7840
Nivel de vibración en asa (m/s²)	< 2.5 m/s²
Ancho de fregado (mm)	980
Anchura pasillo mínima (cm)	265
Subida de rampa (%)	20
Número máximo de trabajo tasa de escalada (%)	16
Depósito solución limpiadora/recuperación (l)	200/200
Dimensiones ruedas delanteras (cm)	25
Ruedas de conducción (cm)	34



Conducir una máquina grande nunca ha sido tan fácil

Especificaciones técnicas	AS1050R	AS1050R G240 COMPLETA SIN CARGADOR
Ancho boquilla aspiración (mm)	1103	
Diámetro cepillo/disco (mm)	2x508	
Presión cepillo (kg)	50-90 kg	
Velocidad cepillo (RPM)	240	
Dimensiones, L x A x A (mm)	1875x1077x1350	
Tamaño compartimiento batería (L x A x A) (mm)	680x560x450	
Peso bruto (kg)	833	
Peso neto (kg)	398	
Peso envío (kg)	490	
Built-in power outlet	USB	
Speed (forward/reverse)	0-8.0	
Packaging dimensions	2110x1220x1535	










● Equipamiento de serie, ○ Accesorios suplementarios, □ Equipamiento que requiere montaje

Accesorios	Num. Ref.	Min requerido	AS1050R	AS1050R G240 COMPLETA SIN CARGADOR
Disco 505 mm				
 CAJA 5D. 505MM BLANCO	10001960	2	○	
 CAJA 5D. 505MM MARRON	10001957	2	○	
 CAJA 5D. 505MM ROJO	10001959	2	○	
 CAJA 5D. 508MM ECO AZUL	10001956	2	○	
 CAJA 5D. 508MM ECO NEGRO	10001955	2	○	
 PAD 20 508MM ECO VERDE 5PCS	10001958	2	○	
Discos especiales				






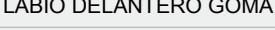
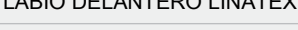


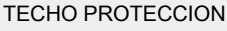
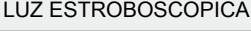
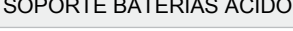






Conducir una máquina grande nunca ha sido tan fácil

● Equipamiento de serie, ○ Accesorios suplementarios, □ Equipamiento que requiere montaje

Accesorios	Num. Ref.	Min requerido	AS1050R	AS1050R G240 COMPLETA SIN CARGADOR
 DISCOS DIAMOND 508MM	10002348	2	○	
 DISCOS DIAMOND 508MM A	10002350	2	○	
 DISCOS DIAMOND 508MM B	10002349	2	○	
 DISCOS DIAMOND 508MM V	10002351	2	○	
Cepillo disco 510 mm				
 CEPILLO 510MM 20IN 180GRIT DURO	VR41275	2	○	
 CEPILLO 510MM 20IN MEDIANO	VF82056	2	●	
 SOFT POLY SCRUB BRUSH 20INCH	VF82056C	2	○	
Otros				
KIT DOBLE MOTOR DE ASPIRACION	VR41654	1	□	
 SEAT BELT KIT 1.3M	VR41537	0	□	
TRAY DEBRIS KIT	VS14744	0	●	
Portadiscos				
 PLATO DE ARRASTRE 20	VF82057	2	●	
Protector salpicaduras				
FALDON LATERAL GOMA	VR41206	2	●	
FALDON LATERAL LINATEX	VR41206LX	2	○	



● Equipamiento de serie, ○ Accesorios suplementarios, □ Equipamiento que requiere montaje

Accesorios	Num. Ref.	Min requerido	AS1050R	AS1050R G240 COMPLETA SIN CARGADOR
Labios				
	VR41342LX	1	○	
	VR41322PU	1	○	
	VR41323PU	1	○	
	VR41322	1	●	
	VR41322LX	1	○	
	VR41323	1	●	
	VR41323LX	1	○	
Opción Guardia				
	VR41510	1	□	
Opción Luz				
	VR41633	1	●	
Accesorios				
	VR41119	1	□	
Baterías				
	BATERIA 6V 180AH GEL MONOBLOC	80564000	6	□
	BATERIA 6V 240AH GEL MONOBLOC	80564100	6	□
	COFRE 36V 280AH GEL	L00210020	1	□
	COFRE 36V 320AH CON AQUAMATIC	L00200033	1	□
Cargador externo				
	CARGADOR EXTERNO 36V 40A SB175G	80553643	1	○
	CARGADOR HF 36V 25A SB175G	80543626	1	○

